

Srečo Dragoš

Begunci in avtoritarnost

primerjava

```
graph TD; A[primerjava] --> B["Izbruh sovražnosti  
v Hrvaški in BiH  
v začetku 90-tih"]; A --> C[Slovenija danes];
```

**Izbruh sovražnosti
v Hrvaški in BiH
v začetku 90-tih**

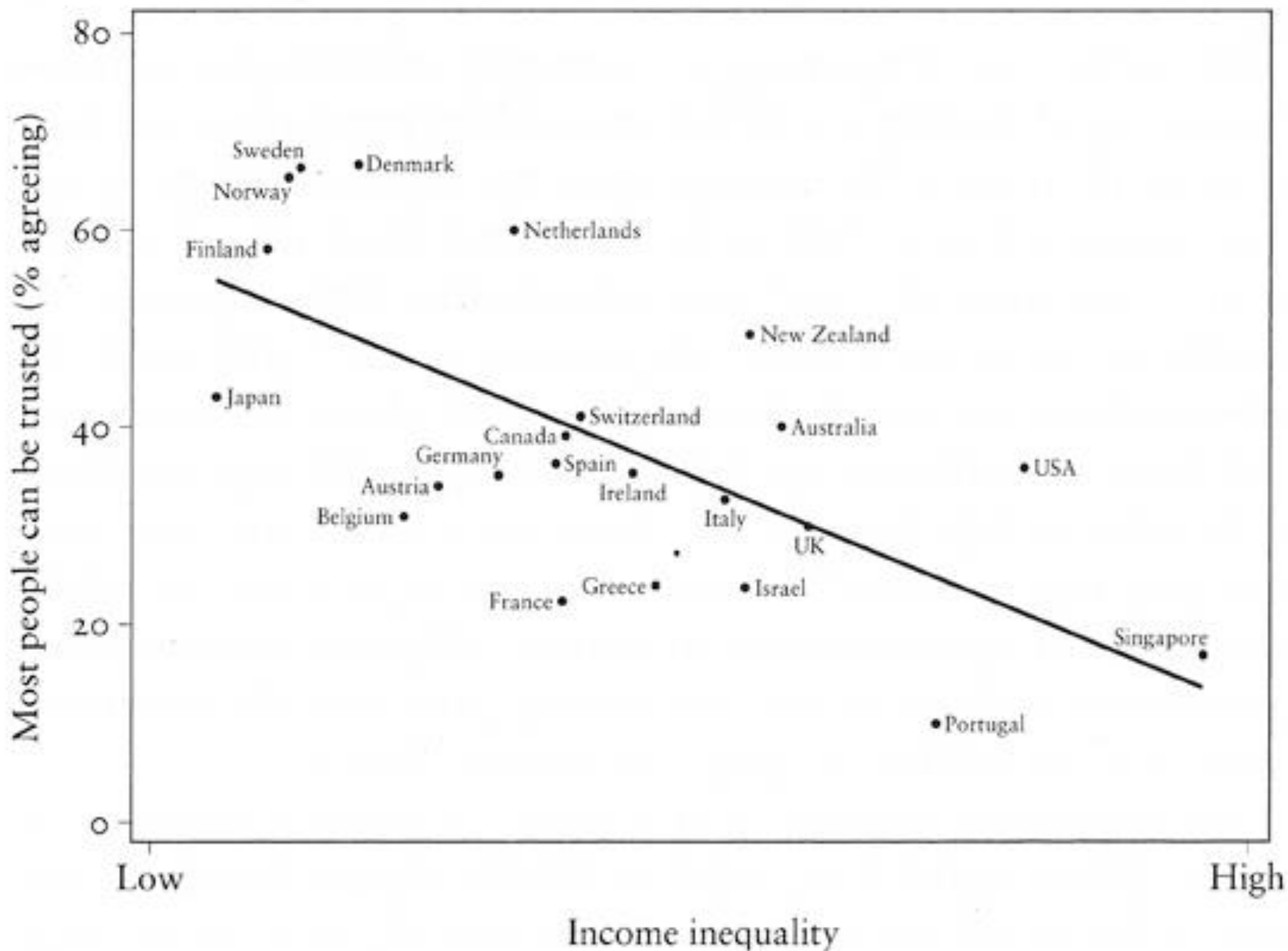
Slovenija danes

Razlogi za krvavo eskalacijo konfliktnosti v Hrvaški in BiH v začetku 90-tih:*

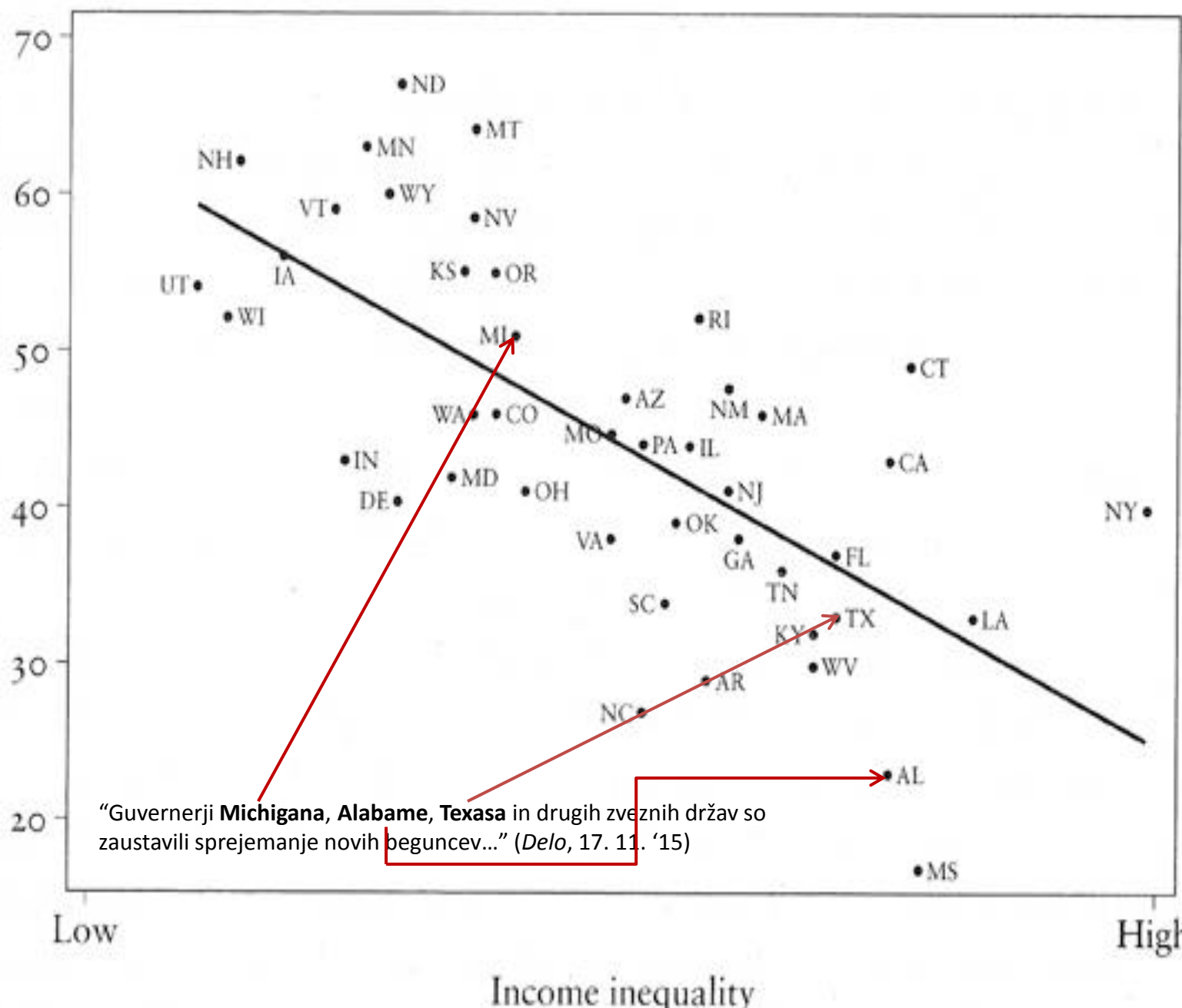
Razlogi konfliktnosti	Meritve javnega mnenja (1989)
• Sovpadanje etnične in socialne stratifikacije	NE
• Socialna distanca (med etnijami)	NE
• Avtoritarna stališča (znotraj etnij)	DA
Sklep: „Osnova za etnične razkole in tenzije je obstajala le na tretji ravni“* – torej avtoritarnost!	

*Vjeran Katunarić (1991), Pred novimi etnopolitičnimi razkoli: Hrvatska ter Bosna in Hercegovina. *Družboslovne razprave*, št. 12, str. 184 (175-187).





Most people can be trusted (% agreeing)



“Gubernerja **Michigana, Alabame, Texasa** in drugih zveznih držav so zaustavili sprejemanje novih beguncev...” (Delo, 17. 11. '15)

- AL - Alabama
- AK - Aljaska
- AZ - Arizona
- AR - Arkansas
- CT - Connecticut
- DE - Delaware
- FL - Florida
- GA - Georgia
- HI - Havaji
- ID - Idaho
- IL - Illinois
- IN - Indiana
- IA - Iowa
- SD - J. Dakota
- SC - J. Karolina
- CA - Kalifornija
- KS - Kansas
- KY - Kentucky
- CO - Colorado
- LA - Louisiana
- ME - Maine
- MD - Maryland
- MA - Massachusetts
- MI - Michigan
- MN - Minnesota
- MS - Misipi
- MO - Missouri
- MT - Montana
- NE - Nebraska
- NV - Nevada
- NH - New Hampshire
- NJ - New Jersey
- NY - New York
- NM - Nova Mehika
- OH - Ohio
- OK - Oklahoma
- OR - Oregon
- PA - Pensilvanija
- RI - Rhode Island
- ND - Severna Dakota
- NC - Severna Karolina
- TX - Texas
- TN - Tennessee
- UT - Utah
- VT - Vermont
- VA - Virginija
- WA - Washington
- WI - Wisconsin
- WY - Wyoming
- WV - Zahodna Virginija

UNIT: Percentage of total population **INDIC_IL:** At risk of poverty rate (cut-off point: 60% of median equivalised income after social transfers) **SEX:** Total **AGE:** Total

TIME	2004	2005	2006	2007	2008	2009	2010	2011	2012	2013
GEO										
European Union (28 countries)	:	:	:	:	:	:	16.5	17.0	16.9	16.7 ^(e)
Euro area (18 countries)	:	15.3	15.6	16.3 ^(e)	16.1	16.1	16.3	17.0	17.0	16.7 ^(e)
Belgium	14.3	14.8	14.7	15.2	14.7	14.6	14.6	15.3	15.3	15.1
Bulgaria	15	14	18.4	22.0	21.4	21.8	20.7	22.2	21.2	21.0
Czech Republic	:	10.4	9.9	9.6	9.0	8.6	9.0	9.8	9.6	8.6
Denmark	10.9	11.8	11.7	11.7	11.8	13.1	13.3	13.0	13.1	12.3
Germany (until 1990 former territory of the FRG)	:	12.2	12.5	15.2	15.2	15.5	15.6	15.8	16.1	16.1
Estonia	20.2	18.3	18.3	19.4	19.5	19.7	15.8	17.5	17.5	18.6
Ireland	20.9	19.7	18.5	17.2	15.5	15.0	15.2	15.2	15.7	:
Greece	19.9	19.6	20.5	20.3	20.1	19.7	20.1	21.4	23.1	23.1
Spain	20.1	20.1	20.3	19.7	20.8	20.1	21.4	22.2	22.2	20.4 ^(p)
France	13.5	13.0	13.2	13.1	12.5 ^(p)	12.9	13.3	14.0	14.1	13.7
Croatia	18	18	17	18	17.3	17.9	20.6 ^(p)	20.9	20.4	19.5
Italy	19.1	18.9	19.6	19.8	18.7	18.4	18.2	19.6	19.4	19.1
Cyprus	:	16.1	15.6	15.5	15.9 ^(p)	15.8	15.6	14.8	14.7	15.3
Latvia	:	19.4	23.5	21.2	25.9	26.4	20.9	19.0	19.2	19.4
Lithuania	:	20.5	20.0	19.1	20.0	20.3	20.5	19.2	18.6	20.6
Luxembourg	12.7	13.7	14.1	13.5	13.4	14.9	14.5	13.6	15.1	15.9
Hungary	:	13.5	15.9	12.3	12.4	12.4	12.3	13.8	14.0	14.3
Malta	:	14.3	14.2	15.1	15.3	14.9	15.5	15.6	15.1	15.7
Netherlands	:	10.7	9.7	10.2	10.5	11.1	10.3	11.0	10.1	10.4
Austria	13.0	12.6	12.6	12.0	15.2 ^(p)	14.5	14.7	14.5	14.4	14.4
Poland	:	20.5	19.1	17.3	16.9	17.1	17.6	17.7	17.1	17.3
Portugal	20.4	19.4	18.5	18.1	18.5	17.9	17.9	18.0	17.9	18.7
Romania	18	:	:	24.8	23.4	22.4	21.1	22.2	22.6	22.4
Slovenia	:	12.2	11.6	11.5	12.3	11.3	12.7	13.6	13.5	14.5
Slovakia	:	13.3	11.6	10.6	10.9	11.0	12.0	13.0	13.2	12.8
Finland	11.0	11.7	12.6	13.0	13.6	13.8	13.1	13.7	13.2	11.8
Sweden	11.3	9.5	12.3	10.5	12.2	13.3	12.9	14.0	14.1	14.8
United Kingdom	:	19.0	19.0	18.6	18.7	17.3	17.1	16.2	16.0 ^(p)	15.9
Iceland	10.0	9.7	9.6	10.1	10.1	10.2	9.8	9.2	7.9	9.3
Norway	10.8	11.4	12.3	11.9	11.4	11.7	11.2	10.5	10.0	10.9
Switzerland	:	:	:	15.0	15.7	15.6	15.0	15.0	15.9	14.5

Češka:
zmanjša revščino
za -1,2 odst. tč. = 12,2 %

Slovenija :
2. mesto po naraščanju
revščine v '12/13
- EU beleži zmanjšanje rev.

Porast revščine	odstotne točke	%
Litva	2,0	10,8
Slovenija	1,0	7,4
Estonija	1,1	6,3

UNIT: Percentage of total population **INDIC_IL:** At risk of poverty rate (cut-off point: 60% of median equivalised income after social transfers) **SEX:** Total **AGE:** Total

TIME	2004	2005	2006	2007	2008	2009	2010	2011	2012	2013
GEO										
European Union (28 countries)	:	:	:	:	:	:	16.5	17.0	16.9	16.7 ^(e)
Euro area (18 countries)	:	15.3	15.6	16.3 ^(e)	16.1	16.1	16.3	17.0	17.0	16.7 ^(e)
Belgium	14.3	14.8	14.7	15.2	14.7	14.6	14.6	15.3	15.3	15.1
Bulgaria	15	14	18.4	22.0	21.4	21.8	20.7	22.2	21.2	21.0
Czech Republic	:	10.4	9.9	9.6	9.0	8.6	9.0	9.8	9.6	8.6
Denmark	10.9	11.8	11.7	11.7	11.8	13.1	13.3	13.0	13.1	12.3
Germany (until 1990 former territory of the FRG)	:	12.2	12.5	15.2	15.2	15.5	15.6	15.8	16.1	16.1
Estonia	20.2	18.3	18.3	19.4	19.5	19.7	15.8	17.5	17.5	18.6
Ireland	20.9	19.7	18.5	17.2	15.5	15.0	15.2	15.2	15.7	:
Greece	19.9	19.6	20.5	20.3	20.1	19.7	20.1	21.4	23.1	23.1
Spain	20.1	20.1	20.3	19.7	20.8	20.1	21.4	22.2	22.2	20.4 ^(b)
France	13.5	13.0	13.2	13.1	12.5 ^(b)	12.9	13.3	14.0	14.1	13.7
Croatia	18	18	17	18	17.3	17.9	20.6 ^(b)	20.9	20.4	19.5
Italy	19.1	18.9	19.6	19.8	18.7	18.4	18.2	19.6	19.4	19.1
Cyprus	:	16.1	15.6	15.5	15.9 ^(b)	15.8	15.6	14.8	14.7	15.3
Latvia	:	19.4	23.5	21.2	25.9	26.4	20.9	19.0	19.2	19.4
Lithuania	:	20.5	20.0	19.1	20.0	20.3	20.5	19.2	18.6	20.6
Luxembourg	12.7	13.7	14.1	13.5	13.4	14.9	14.5	13.6	15.1	15.9
Hungary	:	13.5	15.9	12.3	12.4	12.4	12.3	13.8	14.0	14.3
Malta	:	14.3	14.2	15.1	15.3	14.9	15.5	15.8	15.1	15.7
Netherlands	:	10.7	9.7	10.2	10.5	11.1	10.3	11.0	10.1	10.4
Austria	13.0	12.6	12.6	12.0	15.2 ^(b)	14.5	14.7	14.5	14.4	14.4
Poland	:	20.5	19.1	17.3	16.9	17.1	17.6	17.7	17.1	17.3
Portugal	20.4	19.4	18.5	18.1	18.5	17.9	17.9	18.0	17.9	18.7
Romania	18	:	:	24.8	23.4	22.4	21.1	22.2	22.6	22.4
Slovenia	:	12.2	11.6	11.5	12.3	11.3	12.7	13.6	13.5	14.5
Slovakia	:	13.3	11.6	10.6	10.9	11.0	12.0	13.0	13.2	12.8
Finland	11.0	11.7	12.6	13.0	13.6	13.8	13.1	13.7	13.2	11.8
Sweden	11.3	9.5	12.3	10.5	12.2	13.3	12.9	14.0	14.1	14.8
United Kingdom	:	19.0	19.0	18.6	18.7	17.3	17.1	16.2	16.0 ^(b)	15.9
Iceland	10.0	9.7	9.6	10.1	10.1	10.2	9.8	9.2	7.9	9.3
Norway	10.8	11.4	12.3	11.9	11.4	11.7	11.2	10.5	10.0	10.9
Switzerland	:	:	:	15.0	15.7	15.6	15.0	15.0	15.9	14.5

Vrhunec ekonomske blaginje:

Slovenija :
 V vrhu EU po naraščanju revščine med '07/08
 - EU beleži zmanjšanje rev.

UNIT: Percentage of total population **INDIC_IL:** At risk of poverty rate (cut-off point: 60% of median equivalised income after social transfers) **SEX:** Total **AGE:** Total

TIME	2004	2005	2006	2007	2008	2009	2010	2011	2012	2013
GEO										
European Union (28 countries)	:	:	:	:	:	:	16.5	17.0	16.9	16.7 ^(e)
Euro area (18 countries)	:	15.3	15.6	16.3 ^(e)	16.1	16.1	16.3	17.0	17.0	16.7 ^(e)
Belgium	14.3	14.8	14.7	15.2	14.7	14.6	14.6	15.3	15.3	15.1
Bulgaria	15	14	18.4	22.0	21.4	21.8	20.7	22.2	21.2	21.0
Czech Republic	:	10.4	9.9	9.6	9.0	8.6	9.0	9.8	9.6	8.6
Denmark	10.9	11.8	11.7	11.7	11.8	13.1	13.3	13.0	13.1	12.3
Germany (until 1990 former territory of the FRG)	:	12.2	12.5	15.2	15.2	15.5	15.6	15.8	16.1	16.1
Estonia	20.2	18.3	18.3	19.4	19.5	19.7	15.8	17.5	17.5	18.6
Ireland	20.9	19.7	18.5	17.2	15.5	15.0	15.2	15.2	15.7	:
Greece	19.9	19.6	20.5	20.3	20.1	19.7	20.1	21.4	23.1	23.1
Spain	20.1	20.1	20.3	19.7	20.8					
France	13.5	13.0	13.2	13.1	12.5 ^(b)					
Croatia	18	18	17	18	17.3					
Italy	19.1	18.9	19.6	19.8	18.7					
Cyprus	:	16.1	15.6	15.5	15.9 ^(b)					
Latvia	:	19.4	23.5	21.2	25.9					
Lithuania	:	20.5	20.0	19.1	20.0					
Luxembourg	12.7	13.7	14.1	13.5	13.4					
Hungary	:	13.5	15.9	12.3	12.4					
Malta	:	14.3	14.2	15.1	15.3					
Netherlands	:	10.7	9.7	10.2	10.5					
Austria	13.0	12.6	12.6	12.0	15.2 ^(b)	14.5	14.7	14.5	14.4	14.4
Poland	:	20.5	19.1	17.3	16.9	17.1	17.6	17.7	17.1	17.3
Portugal	20.4	19.4	18.5	18.1	18.5	17.9	17.9	18.0	17.9	18.7
Romania	18	:	:	24.8	23.4	22.4	21.1	22.2	22.6	22.4
Slovenia	:	12.2	11.6	11.5	12.3	11.3	12.7	13.6	13.5	14.5
Slovakia	:	13.3	11.6	10.6	10.9	11.0	12.0	13.0	13.2	12.8
Finland	11.0	11.7	12.6	13.0	13.6	13.8	13.1	13.7	13.2	11.8
Sweden	11.3	9.5	12.3	10.5	12.2	13.3	12.9	14.0	14.1	14.8
United Kingdom	:	19.0	19.0	18.6	18.7	17.3	17.1	16.2	16.0 ^(b)	15.9
Iceland	10.0	9.7	9.6	10.1	10.1	10.2	9.8	9.2	7.9	9.3
Norway	10.8	11.4	12.3	11.9	11.4	11.7	11.2	10.5	10.0	10.9
Switzerland	:	:	:	15.0	15.7	15.6	15.0	15.0	15.9	14.5

Porast revščine v času recesije '09/13:
 - v EU za 0.6 odst.tč.
 - v Slo. za **3,2** odst.tč.

Slo.: povečanje revščine za **3,2** odstotne točke = povečanje za **28,3 %**
Grčija (v istem času): povečanje za 3,4 odst. tč. = povečanje za **17,3 %**

UNIT: Percentage of total population **INDIC_IL:** At risk of poverty rate (cut-off point: 60% of median equivalised income after social transfers) **SEX:** Total **AGE:** Total

TIME	2004	2005	2006	2007	2008	2009	2010	2011	2012	2013
GEO										
European Union (28 countries)	:	:	:	:	:	:	16.5	17.0	16.9	16.7 ^(e)
Euro area (18 countries)	:	15.3	15.6	16.3 ^(e)	16.1	16.1	16.3	17.0	17.0	16.7 ^(e)
Belgium	14.3	14.8	14.7	15.2	14.7	14.6	14.6	15.3	15.3	15.1
Bulgaria	15	14	18.4	22.0	21.4	21.8	20.7	22.2	21.2	21.0
Czech Republic	:	10.4	9.9	9.6	9.0	8.6	9.0	9.8	9.6	8.6
Denmark	10.9	11.8	11.7	11.7	11.8	13.1	13.3	13.0	13.1	12.3
Germany (until 1990 former territory of the FRG)	:	12.2	12.5	15.2	15.2	15.5	15.6	15.8	16.1	16.1
Estonia	20.2	18.3	18.3	19.4	19.5	19.7	15.8	17.5	17.5	18.6
Ireland	20.9	19.7	18.5	17.2	15.5	15.0	15.2	15.2	15.7	:
Greece	19.9	19.6	20.5	20.3	20.1	19.7	20.1	21.4	23.1	23.1
Spain	20.1	20.1	20.3	19.7	20.8					
France	13.5	13.0	13.2	13.1	12.5 ^(p)					
Croatia	18	18	17	18	17.3					
Italy	19.1	18.9	19.6	19.8	18.7					
Cyprus	:	16.1	15.6	15.5	15.9 ^(p)					
Latvia	:	19.4	23.5	21.2	25.9					
Lithuania	:	20.5	20.0	19.1	20.0					
Luxembourg	12.7	13.7	14.1	13.5	13.4					
Hungary	:	13.5	15.9	12.3	12.4					
Malta	:	14.3	14.2	15.1	15.3					
Netherlands	:	10.7	9.7	10.2	10.5					
Austria	13.0	12.6	12.6	12.0	15.2 ^(p)	14.5	14.7	14.5	14.4	14.4
Poland	:	20.5	19.1	17.3	16.9	17.1	17.6	17.7	17.1	17.3
Portugal	20.4	19.4	18.5	18.1	18.5	17.9	17.9	18.0	17.9	18.7
Romania	18	:	:	24.8	23.4	22.4	21.1	22.2	22.6	22.4
Slovenia	:	12.2	11.6	11.5	12.3	11.3	12.7	13.6	13.5	14.5
Slovakia	:	13.3	11.6	10.6	10.9	11.0	12.0	13.0	13.2	12.8
Finland	11.0	11.7	12.6	13.0	13.6	13.8	13.1	13.7	13.2	11.8
Sweden	11.3	9.5	12.3	10.5	12.2	13.3	12.9	14.0	14.1	14.8
United Kingdom	:	19.0	19.0	18.6	18.7	17.3	17.1	16.2	16.0 ^(p)	15.9
Iceland	10.0	9.7	9.6	10.1	10.1	10.2	9.8	9.2	7.9	9.3
Norway	10.8	11.4	12.3	11.9	11.4	11.7	11.2	10.5	10.0	10.9
Switzerland	:	:	:	15.0	15.7	15.6	15.0	15.0	15.9	14.5

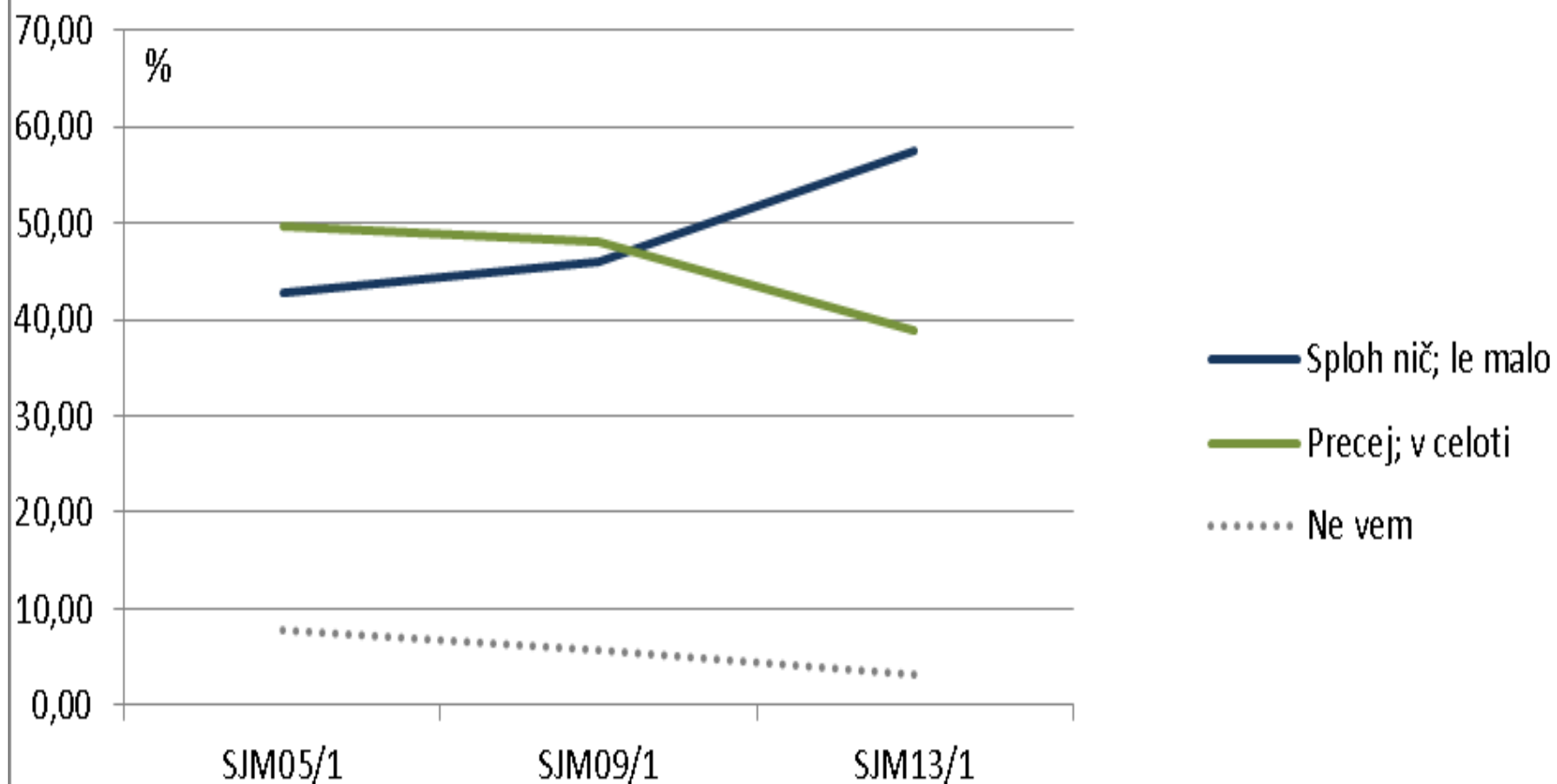
Porast revščine v času recesije '09/13:
 - v EU za 0.6 odst.tč.
 - v Slo. za **3,2** odst.tč.

Slo.: povečanje revščine za **3,2** odstotne točke = povečanje za **28,3 %**
Grčija (v istem času): povečanje za 3,4 odst. tč. = povečanje za 17,3 %

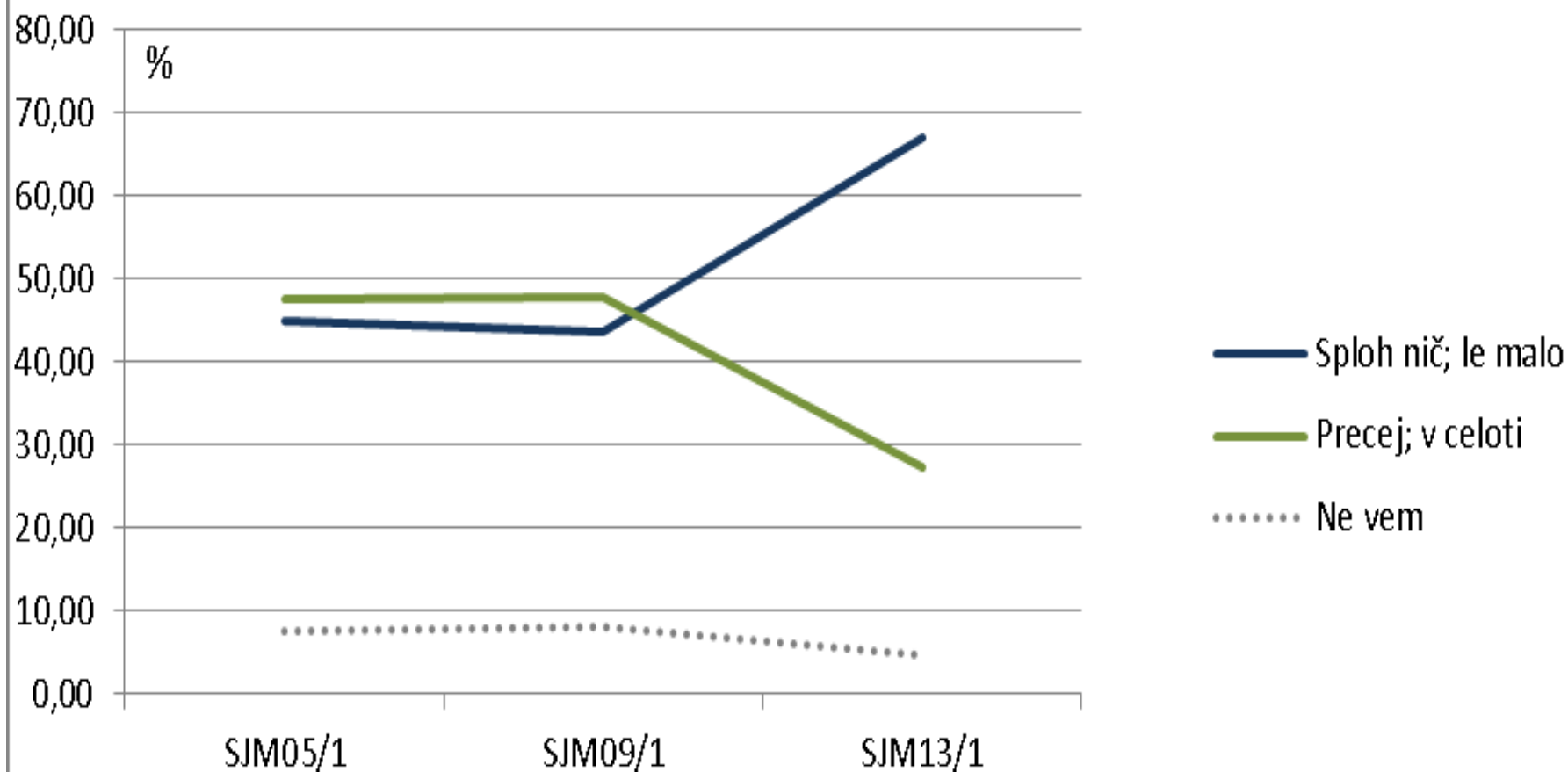
Češka: najuspešnejša tranzicijska zmagovalka, ki je še bolj skandinavska od skandinavskih držav!

Finska: zmanjšanje r. za 2 odst.tč. = -14,5 %

SLOVENIJA JE V USTAVI OPREDELJENA KOT SOCIALNA DRŽAVA

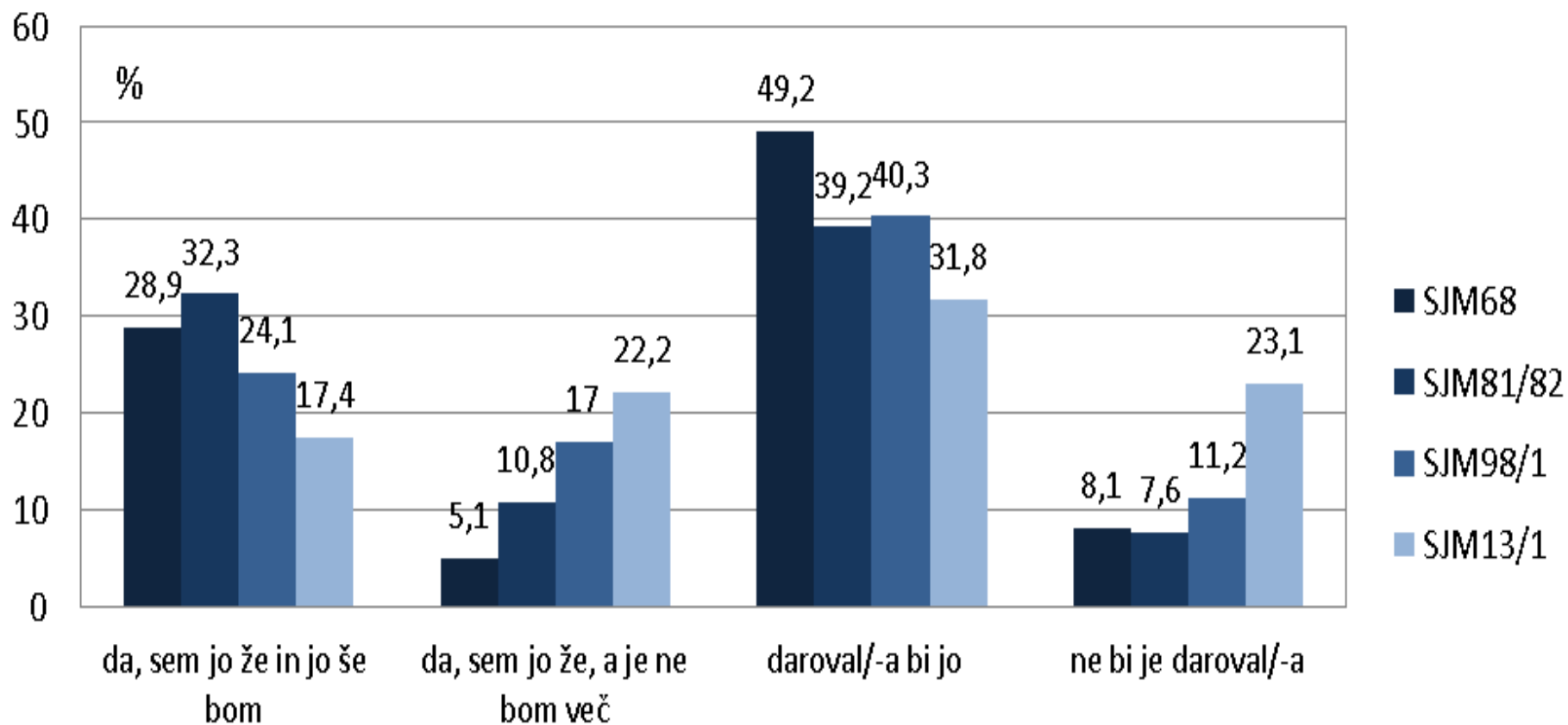


SLOVENIJA JE V USTAVI OPREDELJENA KOT PРАВNA DRŽAVA



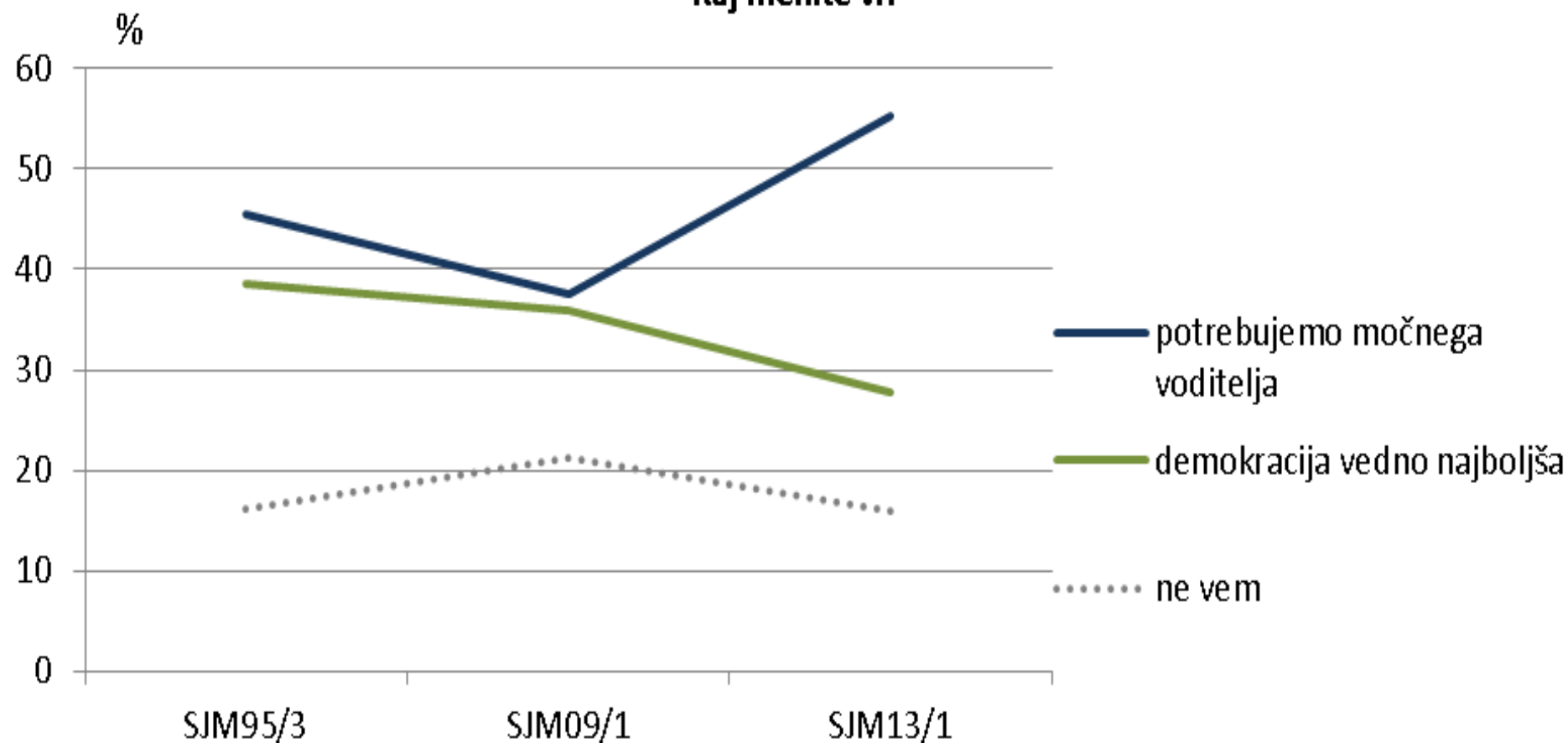
KRVODAJALSTVO JE POMEMBNO ČLOVEŠKO DEJANJE, KI REŠUJE ŽIVLJENJA.

Ali ste, oziroma bi, darovali kri ali ne?



VČASIH DEMOKRACIJA NE DELUJE. KADAR SE TO ZGODI, NEKATERI
MENIJO, DA POTREBUJEMO MOČNEGA VODITELJA, KI BI UREDIL
STVARI; DRUGI MENIJO, DA JE TUDI TAKRAT DEMOKRACIJA NAJBOLJŠA.

Kaj menite vi?



VČASIH DEMOKRACIJA NE DELUJE. KADA
 MENIJO, DA POTREBUJEMO MOČNEGA VOD
 DRUGI MENIJO, DA JE TUDI TAKRAT DE
 Kaj menite vi?

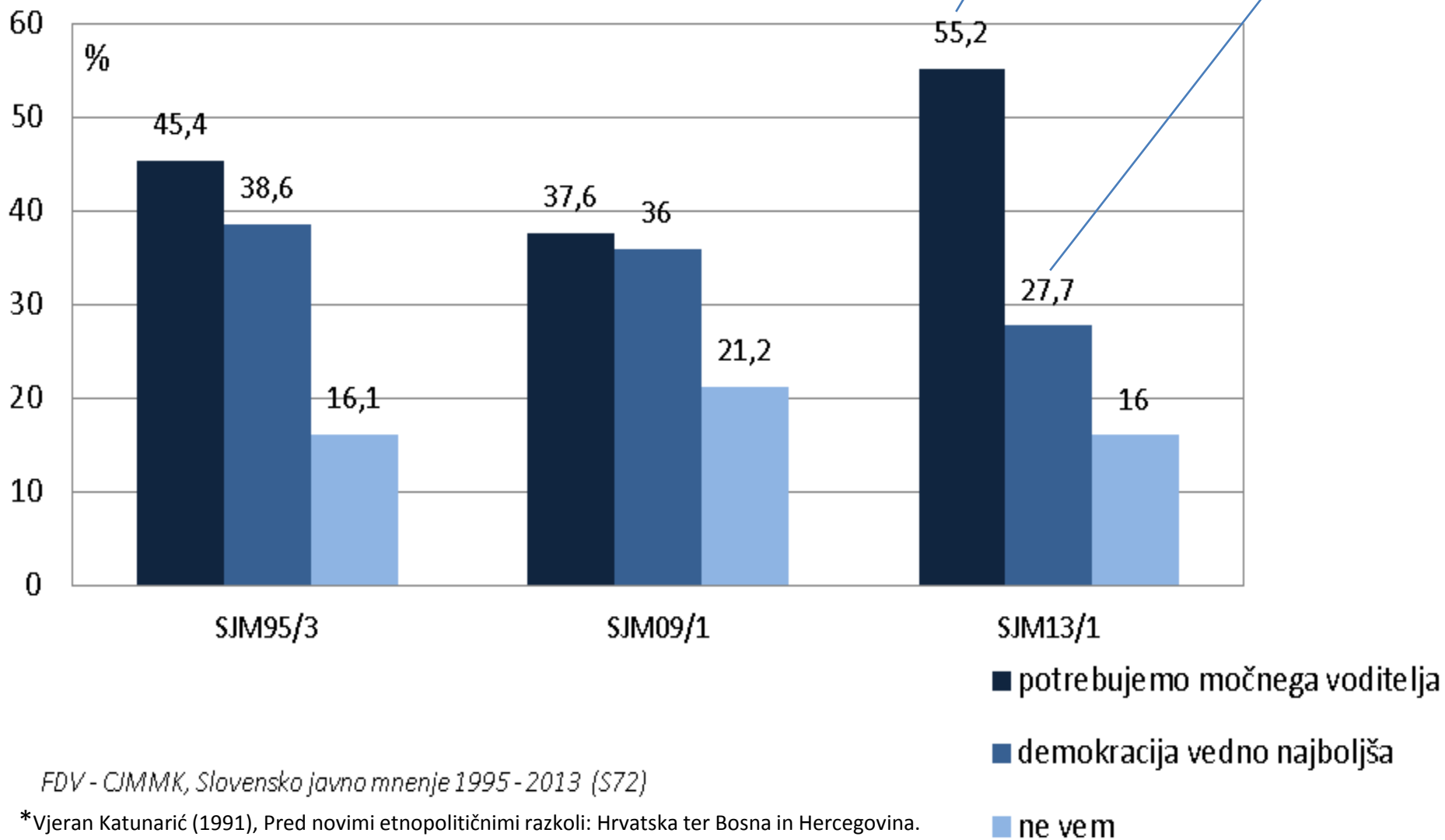
Hrvaška + BiH (1989)* - javno mnenje:

Avtoritarno

Proti-avtoritarno

55 %

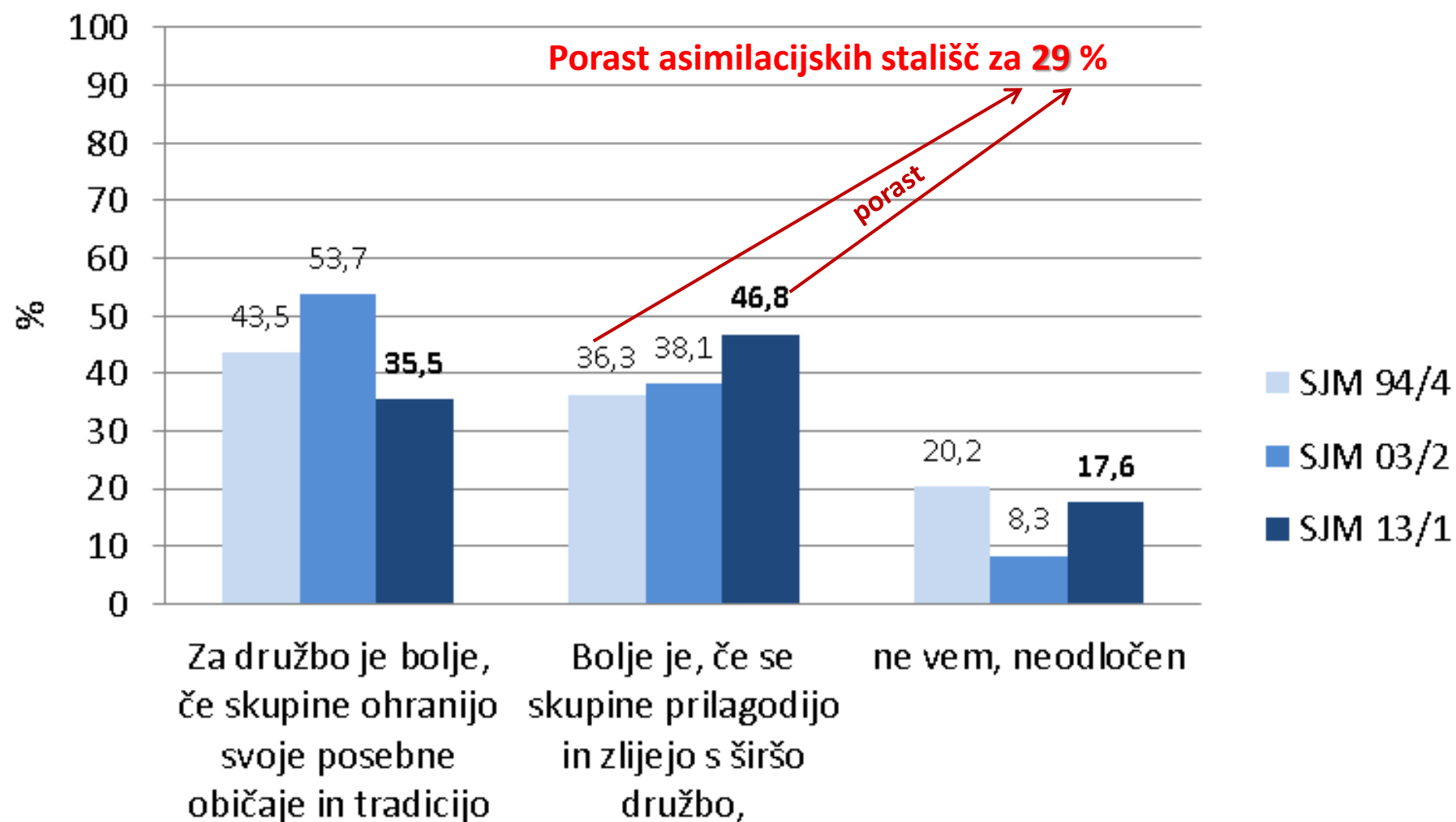
40 %



FDV - CJMMK, Slovensko javno mnenje 1995-2013 (S72)

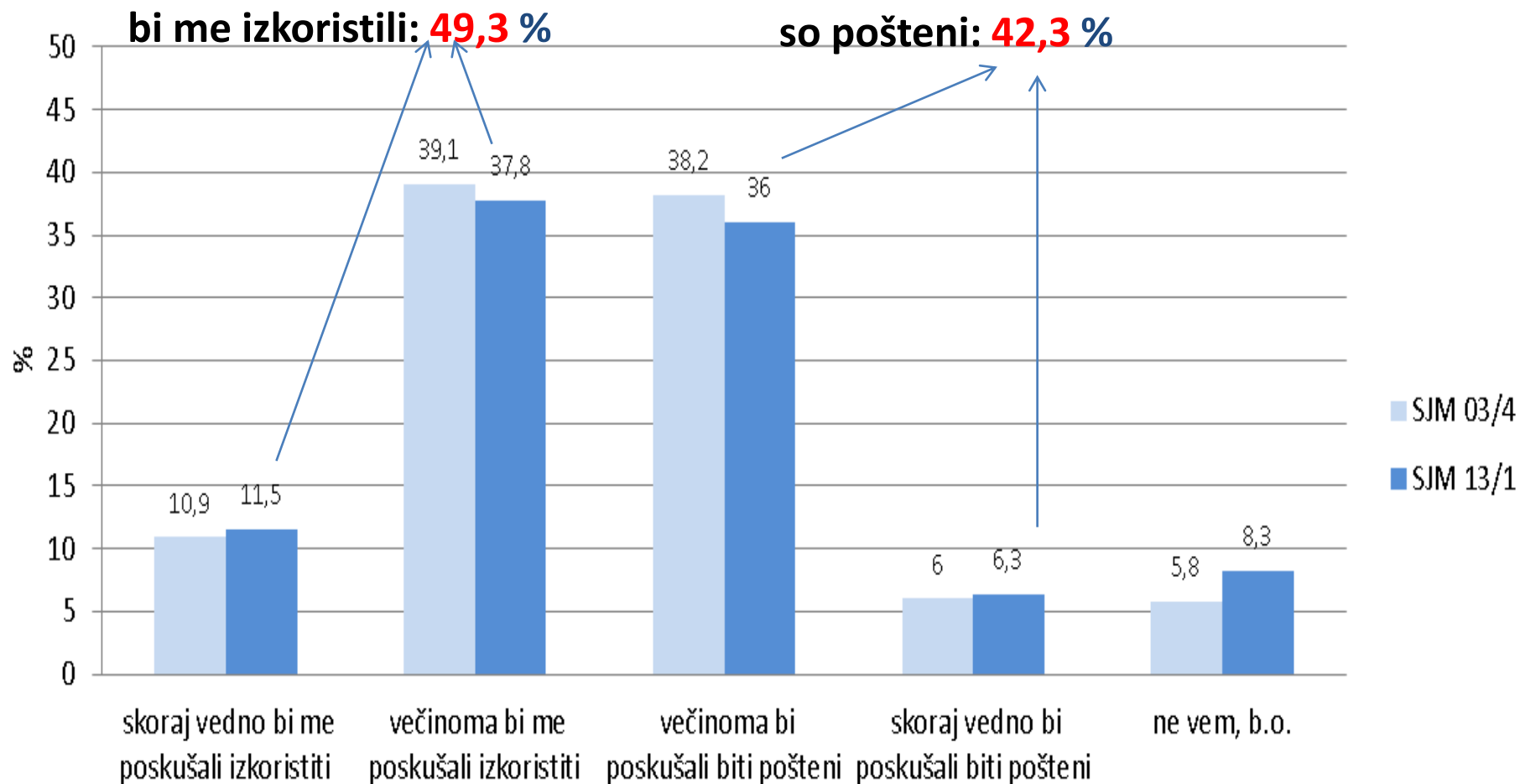
*Vjeran Katunarić (1991), Pred novimi etnopolitičnimi razkoli: Hrvatska ter Bosna in Hercegovina. Družboslovne razprave, št. 12, str. 184 (175-187).

Katero mnenje, glede etničnih skupin v Sloveniji, je bližje vašemu?



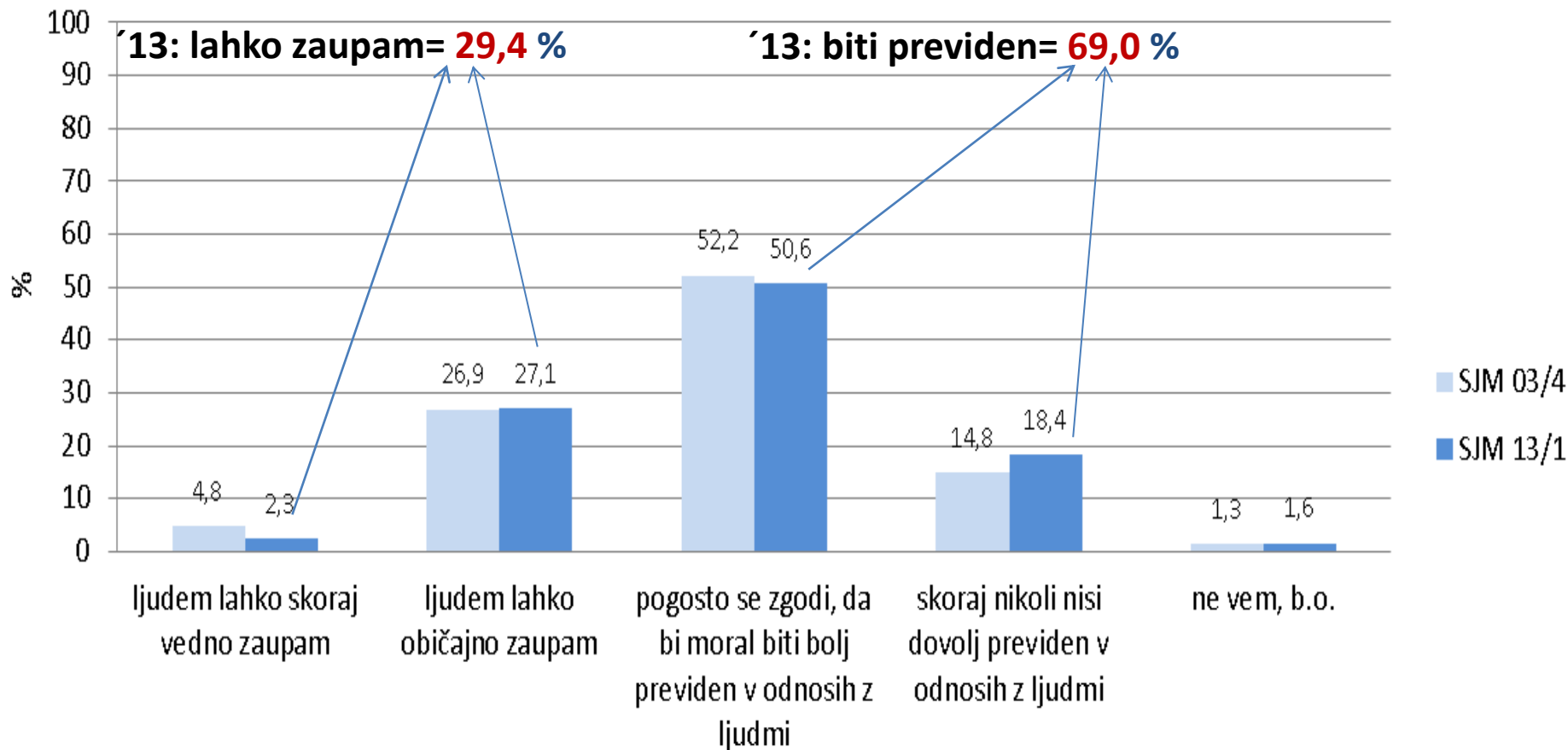
ZAUPANJE

Kaj mislite, kako pogosto bi vas ljudje poskušali izkoristiti, če bi se jim ponudila priložnost, in kako pogosto bi poskušali biti do vas pošteni?

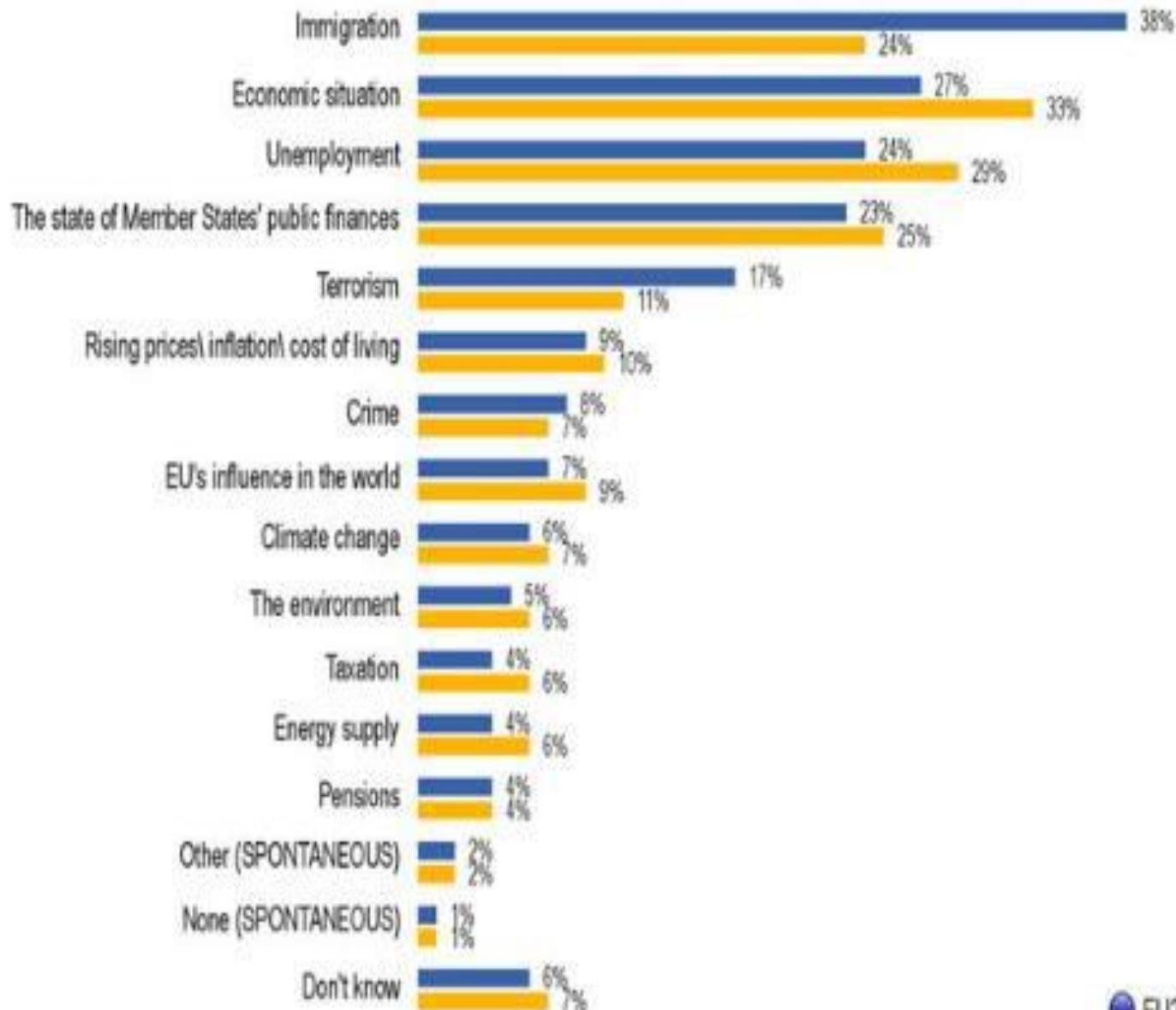


ZAUPANJE

Ali bi rekli, da lahko ljudem zaupamo, ali bi rekli, da nismo nikoli dovolj previdni v odnosih z ljudmi?

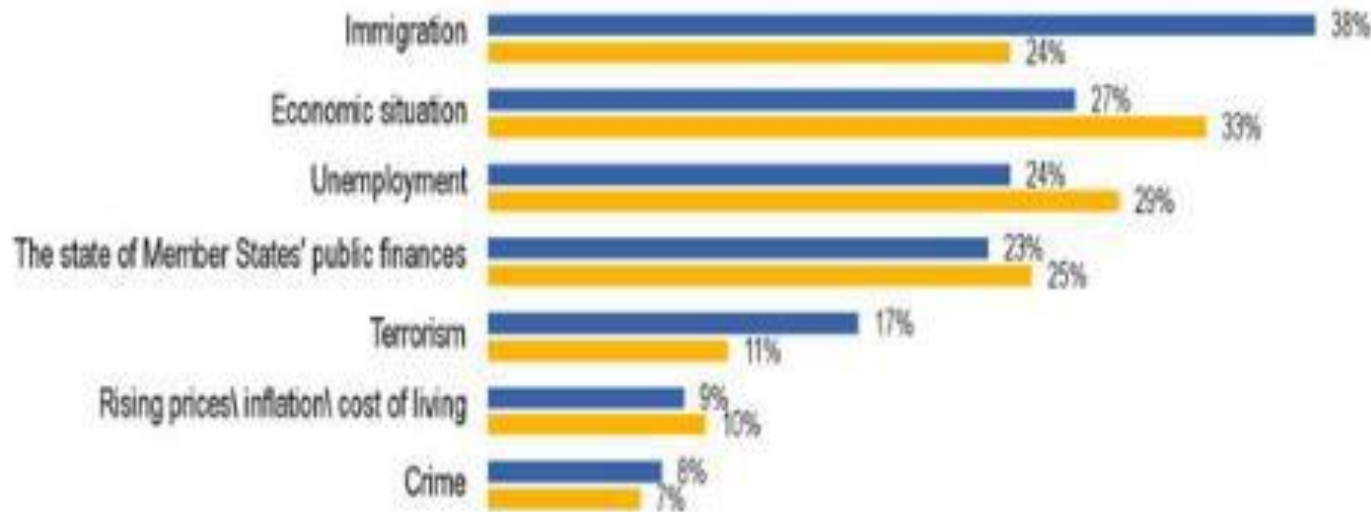


Najpomembnejši izzivi, s katerimi se sooča EU



■ EB83 Sp. 2015
■ EB82 Aut. 2014

Najpomembnejši izzivi, s katerimi se sooča EU



NAJVEČJI problemi EU	Porast zaskrbljenosti (v enem letu: '14/15):		Najmanjši problemi EU	Upad zaskrbljenosti (v enem letu: '14/15):	
	v odstotnih točkah	v odstotkih (%)		v odstotnih točkah	v odstotkih (%)
PRISELJEVANJE	+ 14	58,3	EKONOMSKE RAZMERE	- 6	- 18,2
TERORIZEM	+ 6	54,5	NEZAPOSLENOST	- 5	- 17,2
KRIMINAL	+ 1	14,3	JAVNE FINANCE (članic EU)	- 2	- 8,0

EB83 Sp. 2015

EB82 Aut. 2014

Don't know

6% 7%

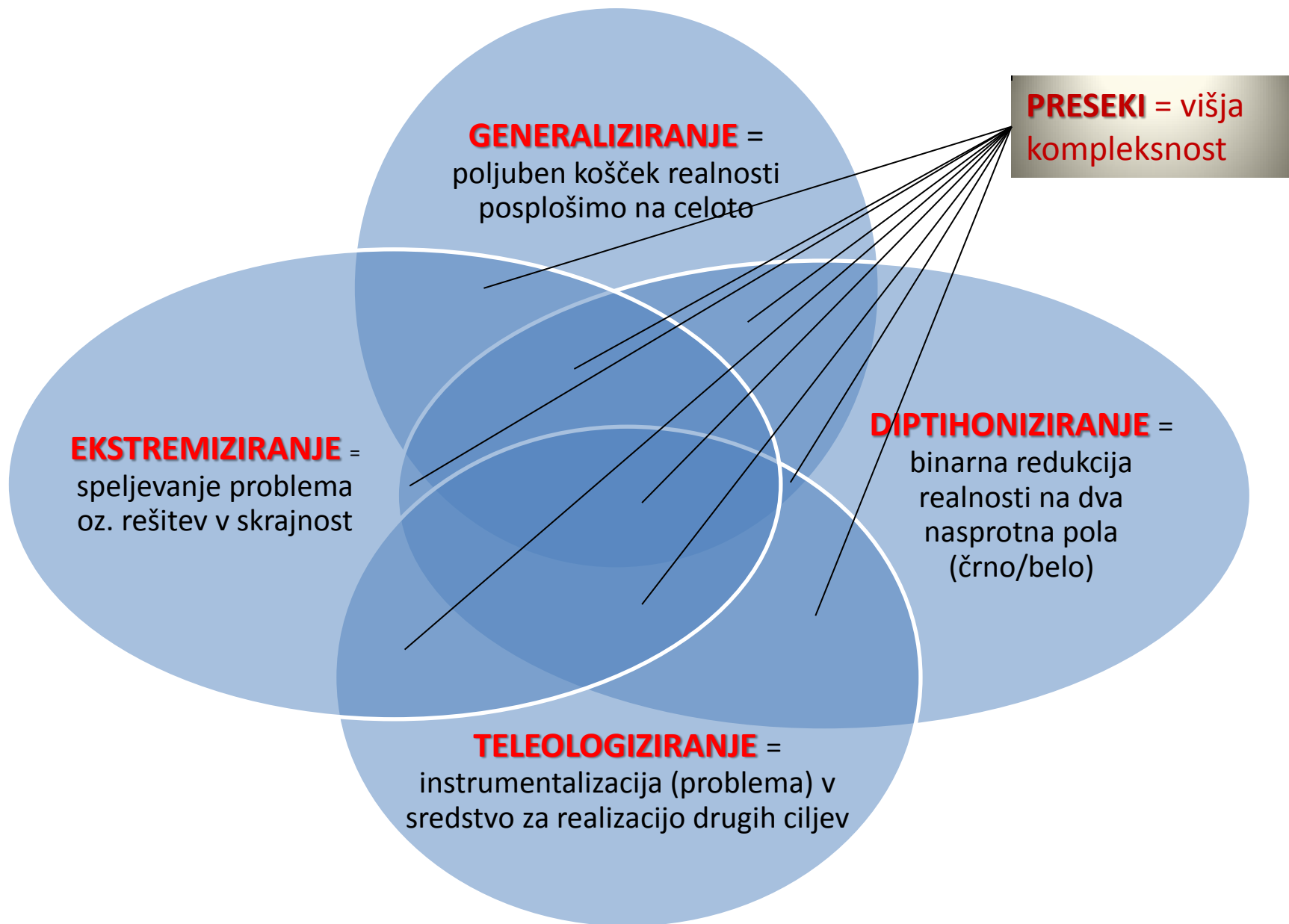
Vir: Evropska komisija - sporočilo za medije, Bruselj: 31. 7. '15

Sklep

- begunci na Slovenskem so katalizator (povod, sprožilec), ne pa vzrok krize (pri regulaciji migracij)

- zaradi naraščanja družbenih neenakosti
- zaradi naraščanja etnične distance do tujcev
- zaradi naraščanja avtoritarnih stališč v javnem mnenju
- zaradi neustreznega odziva političnih elit na zgornje trende

Ideologija poenostavljanja kompleksne realnosti



Ideologija poenostavljanja kompleksne realnosti

Na primer:

- terorist je bil musliman, torej je večina beguncev možnih teroristov, ker so večinoma muslimani...
- nekateri begunci imajo telefone in denar, torej begunci v resnici ne potrebujejo pomoči...

GENERALIZIRANJE =
poljuben košček realnosti
posplošimo na celoto

Na primer:

- begunci so grožnja, vsi Mi smo žrtve...
- muslimanska kultura je manj razvita, manjvredna in neprilagodljiva, z našo pa je ravno nasprotno...

EKSTREMIZIRANJE =
speljevanje problema
oz. rešitev v skrajnost

DIPTIHONIZIRANJE =
binarna redukcija
realnosti na dva
nasprotna pola
(črno/belo)

Na primer:

- rešitev je samo v popolnem zaprtju meja...
- rešitev je samo v ukinitvi meja...

TELEOLOGIZIRANJE =
instrumentalizacija (problema) v
sredstvo za realizacijo drugih ciljev

Na primer:

- rešitev je lahko samo celostna, to pa je „civiliziranje“ muslimanske vere in držav v smislu razsvetljenstva in reformacije (zglede: Evropa)...
- rešitev je lahko samo celostna, ta pa je v ukinitvi kapitalizma...

Hvala za pozornost.



Wireless EU?